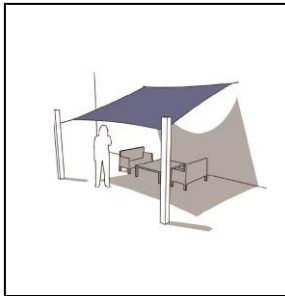


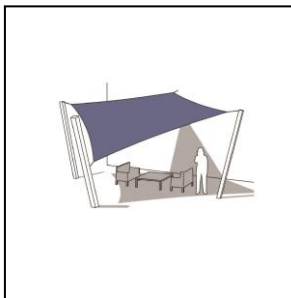
BENODIGDE BEVESTIGINGS MATERIALEN SCHADUWDOEKEN



Bij Vierkant:

Nodig bij bevestigen tegen 2 x muur en 2 x paal:

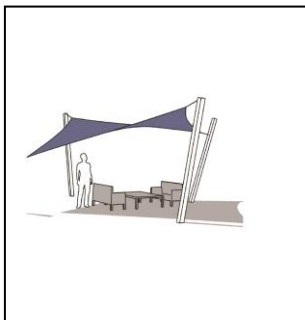
- 2 x spanmoer M8+2 x karabijnhaak (basisset voor vierkant)
- 2 x keilhuls (voor steen)
- 2 x bout met oog
- 1 x ketting 200 cm + 1 x karabijnhaak (of meer)



Bij Vierkant:

Nodig bij bevestigen 1 x muur en 3 x paal:

- 2 x spanmoer M8+2 x karabijnhaak (basisset voor vierkant)
- 1 x keilhuls (voor steen)
- 3 x bout met oog
- 1 x ketting 200 cm + 1 x karabijnhaak (of meer)



Bij Vierkant:

Nodig bij bevestigen 4 x paal:

- 2 x spanmoer M8+2 x karabijnhaak (basisset voor vierkant)
- 4 x bout met oog
- 1 x ketting 200 cm + 1 x karabijnhaak (of meer)

4 x tegen de muur

Bij Vierkant:

Nodig bij bevestigen 4 x tegen de muur:

- 2 x spanmoer M8+2 x karabijnhaak (basisset voor vierkant)
- 4 x keilhuis
- 1 x ketting 200 cm + 1 x karabijnhaak (of meer)

Een ketting wordt gebruikt om ruimtes te overbruggen Hierdoor hoeft de paal/muur niet altijd vlak bij de punt van het doek te staan. De ketting kan met een ijzerzaag worden ingekort, als dat nodig is. Verlengen van de ketting kan door middel van een karabijnhaak